

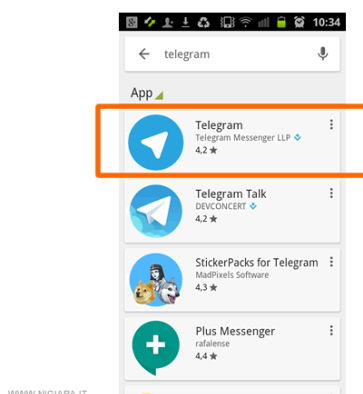
Guida per dispositivi Android

Segui i passi indicati per iscriverti al canale Telegram della scuola.


1. Scarica Telegram su Android



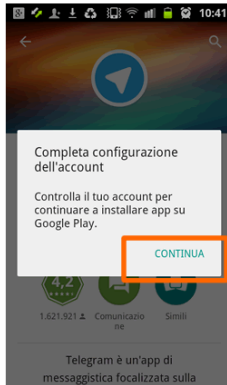
Vai sul tuo smartphone e seleziona l'icona **Google Play Store**, poi digita **Telegram** nel campo di ricerca.



Nella schermata successiva sono visualizzate le principali app, l'applicazione ufficiale che devi scaricare è **Telegram Messenger LLP**. Fai attenzione, altre App usano simboli simili a quello blu di Telegram.

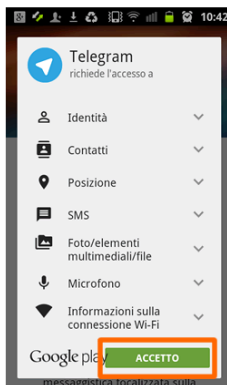


Sei arrivato alla pagina ufficiale di Telegram. Per iniziare il download dell'applicazione, premi sul pulsante verde **Installa**.



WWW.NIGIARA.IT

Se Google Play ti chiede di completare la configurazione del tuo account, premi su **Continua**. Poi sulla schermata successiva puoi compilare i dati mancanti oppure digitare su **Salta**.



WWW.NIGIARA.IT

Nella pagina seguente premi sul pulsante **Accetto** per acconsentire alla policy del servizio, di privacy e sicurezza, e registrare Telegram sul tuo smartphone.

Quando l'installazione è terminata, compaiono sullo schermo i pulsanti **Apri** e **Disinstalla**. Per aprire e iniziare a usare Telegram premi sul pulsante verde **Apri**.

A questo punto puoi cominciare la registrazione del tuo profilo utente.

2. Registra un profilo utente su Telegram



WWW.NIGIARA.IT

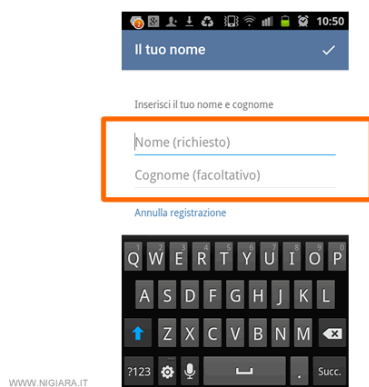
Le informazioni richieste per iscrivere un nuovo utente su Telegram sono poche.

Quando apri Telegram per la prima volta, l'applicazione ti chiede alcune informazioni. Sulla prima schermata premi sul pulsante blu **Inizia a inviare i messaggi**.



WWW.NIGIARA.IT

Nella seconda schermata **digita il numero di telefono del tuo cellulare**. Poi premi sul simbolo della spunta in alto a destra. Riceverai un SMS con un codice di registrazione (non necessario in questa fase).



Nella terza pagina digita **il nome e il cognome**. Il nome è il tuo username e il cognome è facoltativo ma meglio inserirlo. Poi premi sulla spunta in alto a destra per confermare.

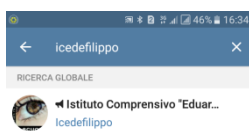


La procedura è finita, ora Telegram è installato sul tuo smartphone. Sul display sei avvisato che non hai ancora nessuna chat.

Puoi iniziare a usare gratuitamente il servizio di messaggistica istantanea, per inviare messaggi, conversare online e condividere foto con i tuoi amici. Puoi scrivere il primo messaggio su Telegram premendo sull'icona blu in basso a destra.



3. Iscriviti al canale della scuola



Ricerca il canale **icedefilippo**, aprirlo e cliccare sul tasto Unisciti.